

Population enquêtée**

** L'enquête porte sur les 423 étudiants en inscription principale, ayant obtenu une licence générale à l'Université Claude Bernard Lyon 1 (UCBL) en 2010-2011, et non réinscrits à l'UCBL en 2011-2012.

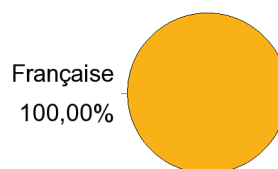
	Nombre d'inscrits à l'UCBL en 2010-2011	Nombre de diplômés à l'UCBL en 2010-2011	Nombre d'enquêtés (diplômés ayant quitté l'UCBL en 2011-2012)	Nombre de répondants	Pourcentage de répondants
Physique : Sciences de la Matière	53	50	4	2	50,0%

Caractéristiques des répondants

1 - Proportion hommes / femmes et régime d'inscription

	Femme	Homme	Total
Formation initiale	1	1	2
Total	1	1	2
Pourcentages	50,0%	50,0%	100,0%

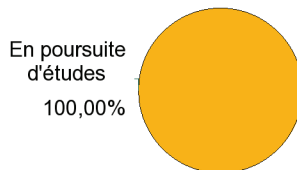
2 - Nationalité



Situation des répondants 12 mois après le diplôme (septembre 2012)

2 - 12 mois après la licence : en septembre 2012

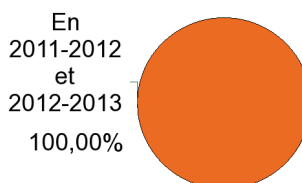
	Effectifs
En poursuite d'études	2
Total	2



Poursuite et reprise d'études

1 - Poursuite d'études après la licence

	Effectifs
En 2011-2012 et 2012-2013	2
Total	2



2 - L'année suivant la licence : en 2011-2012

Master 1	Master 1 Physique et Applications (Université Paris 6)	2
Sous total :		2
Total :		2

3 - 12 mois après la licence : en 2012-2013

Master 2 pro	Master 2 Ingénierie pour le nucléaire (Université Paris 6)	1
	Préparation à l'agrégation de physique (ENS Cachan)	1
Sous total :		2
Total :		2

Satisfaction de la formation

	Effectifs
Bien	1
Moyennement	1
Total	2

