

Nombre total d'inscrits :	49
Nombre de diplômés :	47
Nombre de répondants :	41

Master MEGA (Génie civil et construction) M2P

Taux de réponse
87,23%

Caractéristiques des répondants

	Femmes	Hommes	Effectif	%
Formation initiale	6	33	39	95,12%
Formation continue	1	1	2	4,88%
Total :	7	34	41	100,00%
%	17,07%	82,93%	100,00%	

Situation à l'entrée en formation des diplômés inscrits en formation continue ou en VAE

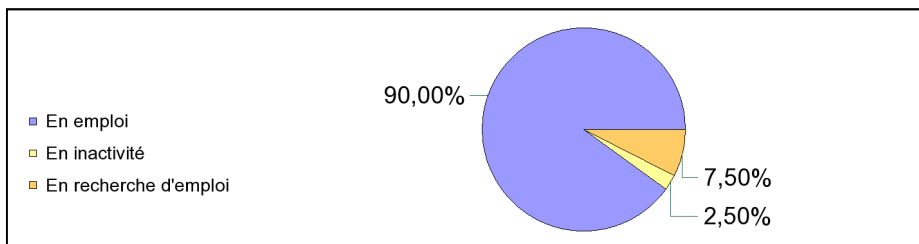
	Effectif
En emploi	1
En inactivité	1
Total :	2

Les diplômés en emploi en début de formation sont exclus, ils feront l'objet d'une étude spécifique à la fin du document.

Situation de l'ensemble des diplômés (répondants) en octobre 2009

Ne sont pas pris en compte les diplômés inscrits en formation continue ou en VAE qui étaient en emploi en début de formation

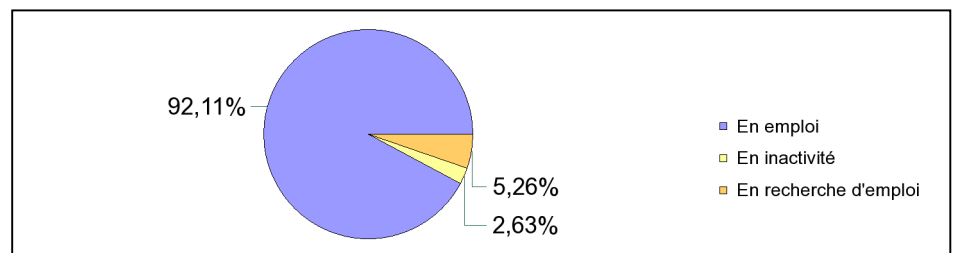
Situation professionnelle de l'ensemble des diplômés



	Effectif	%
En emploi	36	90,00%
En recherche d'emploi	3	7,50%
En inactivité	1	2,50%
Total :	40	100,00%

Situation professionnelle des diplômés hors poursuite d'études

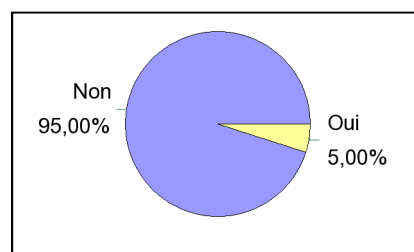
	Effectif	%
En emploi	35	92,11%
En recherche d'emploi	2	5,26%
En inactivité	1	2,63%
Total :	38	100,00%



Poursuite d'études après l'obtention du diplôme

Ne sont pas pris en compte les diplômés inscrits en formation continue ou en VAE qui étaient en emploi en début de formation

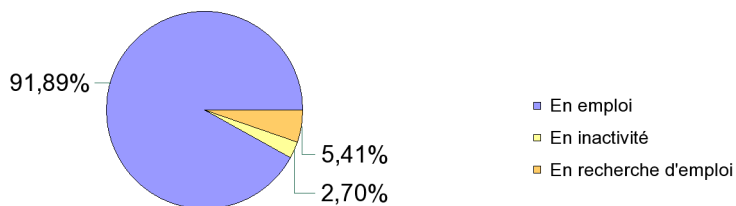
	Effectif
Non	38
Oui	2
Total :	40



	En 2008-2009 uniquement	Effectif
Formation initiale	2	2
Total :	2	2

Situation actuelle des diplômés

Sont pris en compte les répondants inscrits en formation initiale ou en apprentissage et hors poursuite d'études



	Effectifs	%
En emploi	34	91,89%
En recherche d'emploi	2	5,41%
En inactivité	1	2,70%
Total :	37	100,00%

Durée d'accès au 1er emploi

Sont pris en compte les répondants inscrits en formation initiale ou en apprentissage et qui ont déjà occupé un emploi (hors poursuite d'études)

	Effectifs	%
Immédiatement	13	35,14%
Entre 1 et 3 mois	15	40,54%
Entre 4 et 6 mois	3	8,11%
Entre 7 et 9 mois	3	8,11%
Entre 10 et 12 mois	2	5,41%
Plus d'un an	1	2,70%
Total :	37	100,00%

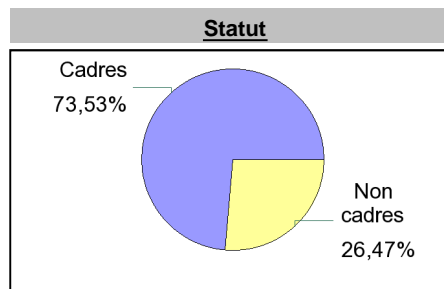
La durée moyenne d'accès au 1er emploi est de 2,7 mois.

La durée médiane d'accès au 1er emploi est de 1,0 mois.

Emploi actuel

Sont pris en compte les répondants inscrits en formation initiale ou en apprentissage et hors poursuite d'études

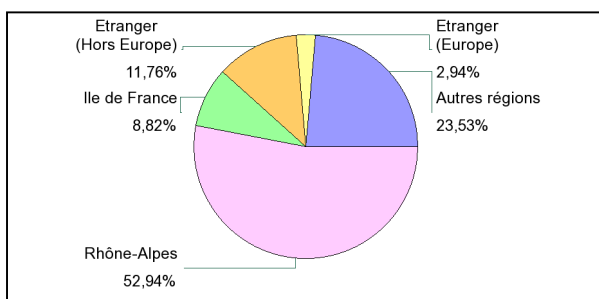
<u>CSP Entreprises privées</u>	Effectif	%
Cadre	25	73,53%
Techniciens	5	14,71%
Professions intermédiaires	3	8,82%
Employés	1	2,94%
Total :	34	100,00%



<u>Type de l'employeur</u>	Effectif	%
Entreprise privée	32	94,12%
Association	1	2,94%
Entreprise publique	1	2,94%
Total :	34	100,00%

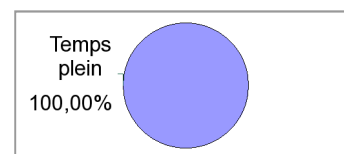
<u>Nature de l'emploi</u>	Effectif	%
Contrat à durée indéterminée (CDI)	31	91,18%
VIE (Volontariat international en entreprises)	2	5,88%
Contrat à durée déterminée (CDD)	1	2,94%
Total :	34	100,00%

Localisation de l'emploi actuel



Temps de travail

	Effectif
Temps plein	34
Total :	34



<u>Lieu de travail en France</u>	Effectif	%
Rhône-Alpes	18	62,07%
Autres régions	8	27,59%
Ile de France	3	10,34%
Total :	29	100,00%

Salaire net mensuel des diplômés occupant un emploi à temps plein

	Effectif	%
Entre 1500€ et 1700€	4	12,12%
Entre 1700€ et 2000€	13	39,39%
Entre 2000€ et 2500€	12	36,36%
2500€ et plus	4	12,12%
Total :	33	100,00%

Le salaire moyen : 2012,53 €

Le salaire médian : 1985,00 €

Non réponse : 1

Adéquation formation-emploi

Sont pris en compte les répondants inscrits en formation initiale ou en apprentissage et hors poursuite d'études

A votre avis, votre emploi correspond-il à votre formation de Master ?	Parfaitement	Bien	Un peu	Pas du tout	Total :
	7	21	5	1	34
	20,59%	61,76%	14,71%	2,94%	100,00%

Satisfaction par rapport à l'emploi occupé

Sont pris en compte les répondants inscrits en formation initiale ou en apprentissage et hors poursuite d'études

Etes-vous satisfait du contenu de votre emploi ?	Effectif	%
Parfaitement	16	47,06%
Bien	15	44,12%
Un peu	3	8,82%
Total :	34	100,00%

Etes-vous satisfait de la rémunération ?	Effectif	%
Parfaitement	2	5,88%
Bien	19	55,88%
Un peu	11	32,35%
Pas du tout	2	5,88%
Total :	34	100,00%

Satisfaction par rapport à la formation

Sont pris en compte les répondants inscrits en formation initiale ou en apprentissage

Etiez-vous satisfait du contenu de votre formation de Master ?	Parfaitement	Bien	Un peu	Pas du tout	Total :
	7	24	6	2	39
	17,95%	61,54%	15,38%	5,13%	100,00%

Sont pris en compte les répondants qui ont déjà occupé un emploi et n'ont pas poursuivi d'études depuis l'obtention du diplôme

Votre formation de Master était-elle un bon moyen d'accès à l'emploi ?	Effectif	%
Parfaitement	9	24,32%
Bien	22	59,46%
Un peu	5	13,51%
Pas du tout	1	2,70%
Total :	37	100,00%

Votre mise en situation professionnelle ou votre stage de fin d'étude étaient-ils importants dans votre insertion professionnelle ?	Effectif	%
Parfaitement	19	51,35%
Bien	14	37,84%
Un peu	4	10,81%
Total :	37	100,00%

Formation continue et VAE

Formation continue	2
Total :	2

Poursuite d'études	
Non	2

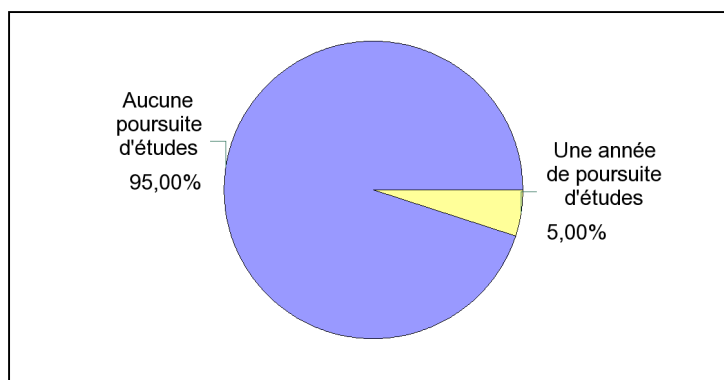
Changement de situation professionnelle des diplômés occupant un emploi en début de formation	Effectif	%
Pas de changement	1	100,00%
Total :	1	100,00%

Situation actuelle des diplômés qui n'étaient pas en emploi en début de formation	Effectif	%
En emploi	1	100,00%
Total :	1	100,00%

Détail des poursuites d'études

Ne sont pas pris en compte les diplômés inscrits en formation continue ou en VAE qui étaient emploi en début de formation

	Effectif
Aucune poursuite d'études	38
Une année de poursuite d'études	2
Total :	40



Type formation	Intitulé de la formation (Etablissement)	Effectifs
Master 2 Recherche	Matériaux et Structures (INSA Lyon)	1
	Urbanisme et Aménagement (INSA Lyon)	1
Sous -Total :		2
Total :		2

Liste des emplois occupés au moment de l'enquête

Sont pris en compte les répondants inscrits en formation initiale ou en apprentissage et hors poursuite d'études

	Effectif
Economiste de la construction	6
Conducteur de travaux	5
Ingénieur travaux	3
Ingénieur structures	2
Calculateur en bureau d'étude télécom (pylône)	1
Chargé de projet	1
Chargé d'opérations	1
Chargé d'opérations direction technique	1
Chef de projet junior	1
Contrôleur technique	1
Ingénieur chargé d'affaires en génie civil	1
Ingénieur civil	1
Ingénieur de travaux	1
Ingénieur d'études	1
Ingénieur d'études de prix	1
Ingénieur en béton armé	1
Ingénieur génie civil	1
Ingénieur pilote en construction	1
Ingénieur travaux débutant	1
Projecteur	1
Responsable des travaux et de la gestion du patrimoine	1
Technicien études de prix	1
Total :	34