

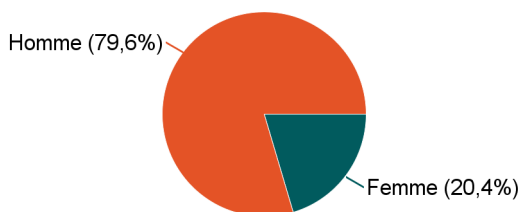
Lancement de l'enquête	Relances téléphoniques	Traitement de l'enquête	Diffusion des résultats
Décembre 2015	Décembre 2015 à mars 2016	Avril à juin 2016	Juillet 2016

Mention :	Master MEGA
------------------	--------------------

Parcours	Nombre de diplômés	Nombre de répondants	Taux de réponse
Master MEGA (Ingénierie des matériaux et des structures pour un développement durable) M2P	16	11	68,8%
Master MEGA (Economie de la construction et management de projet) M2P	23	17	73,9%
Master MEGA (Mécanique et énergétique du transport et de l'environnement) M2P	13	8	61,5%
Master MEGA (Bâtiment à haute efficacité énergétique) M2P	11	8	72,7%
Master MEGA (Modélisation et simulation en mécanique. Utilisation de codes industriels) M2P	6	5	83,3%
Total :	69	49	71,0%

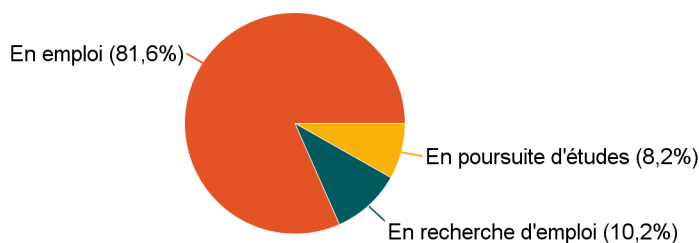
Caractéristiques des répondants

Sexe	Effectif
Homme	39
Femme	10
Total	49



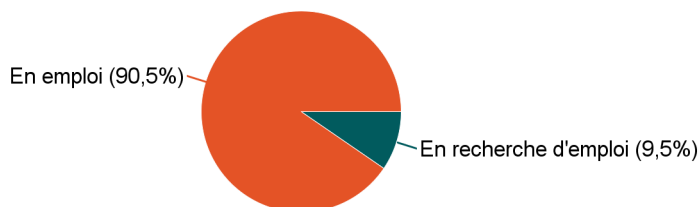
Situation des répondants au moment de l'enquête - décembre 2015

	Effectif
En emploi	40
En recherche d'emploi	5
En poursuite d'études	4
Total	49

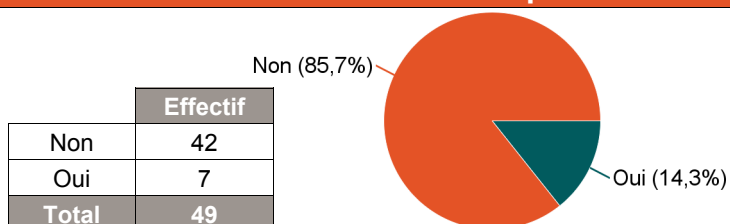


Hors poursuite d'études

	Effectif
En emploi	38
En recherche d'emploi	4
Total	42



Poursuite d'études après l'obtention du diplôme



Poursuite d'études :	Effectif
En 2013-2014 uniquement	2
En 2014-2015 uniquement	1
En 2014-2015 et 2015-2016	2
En 2015-2016 uniquement	2
Total	7

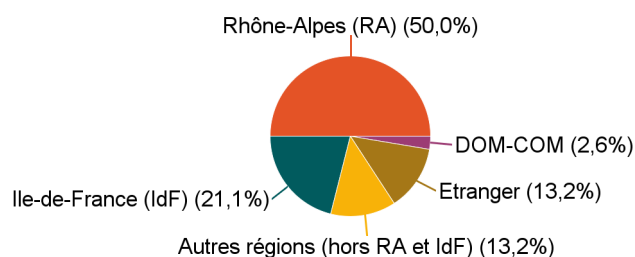
Caractéristiques de l'emploi occupé en décembre 2015

Diplômés en emploi n'ayant jamais poursuivi ou repris d'études

Statut de l'emploi	Effectif	%
CDI	33	86,8%
CDD	3	7,9%
Fonctionnaire	2	5,3%
Total	38	100,0%

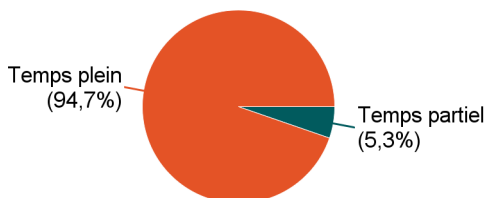
Catégorie Socio-Professionnelle	Effectif	%
Ingénieur, cadre, professions libérales, professions intellectuelles supérieures	28	73,7%
Technicien, agent de maîtrise, commercial	6	15,8%
Personnel de catégorie A	4	10,5%
Total	38	100,0%

Lieu de travail



	Effectif	Etranger (pays)	Effectif
Rhône-Alpes (RA)	19	Royaume-Uni	2
Ile-de-France (IdF)	8	Algérie	1
Autres régions (hors RA et IdF)	5	Nouvelle-Zélande	1
Etranger	5	Suisse	1
DOM-COM	1	Total	5
Total	38		

Temps de travail



	Effectif
Temps plein	36
Temps partiel	2
Total	38

Salaire net mensuel (primes incluses) des diplômés occupant un emploi à temps plein

	Effectif	%
Entre 1 000€ et 1 299€	1	2,8%
Entre 1 500€ et 1 799€	3	8,3%
Entre 1 800€ et 2 099€	15	41,7%
Entre 2 100€ et 2 499€	9	25,0%
Entre 2 500€ et 2 999€	5	13,9%
3 000€ et plus	1	2,8%
Non réponse	2	5,6%
Total	36	100,0%

Salaire net mensuel moyen *	2 180 €
Salaire net mensuel médian *	2 052 €

* 5 répondants travaillent à l'étranger

Intitulé de l'emploi

	Effectif
Economiste de la construction	3
Ingénieur d'études	2
Ingénieur travaux	2
Professeur	2
Assistant Quantity Surveyor	1
BIM Manager	1
Chargé d'études / Cadre études de prix	1
Chargé d'études et méthodes	1
Chargé d'études Génie Civil et Ouvrages d'Art / Responsable de chantier	1
Chargé d'opération	1
Chargée d'études	1
Conducteur de travaux spéciaux	1
Consultant en informatique	1
Ingénieur en industrialisation	1
Ingénieur en mécanique	1
Ingénieur en recherche et développement	1
Ingénieur en structure des bâtiments	1
Ingénieur génie mécanique	1
Ingénieur qualité environnemental du bâtiment	1
Ingénieur simulation	1
Ingénieur structure	1
Ingénieur Structures -Béton -Acier-Bois	1
Ingénieur structures BTP	1
Ingénieur thermicienne	1
Ingénieur travaux CVC	1
Maître d'œuvre d'exécution	1
Maître d'œuvre - économiste de la construction	1
Professeur ingénieur mécanique et énergétique	1
Responsable cellule bâtiment	1
Structural Engineer (Ingenieur Structure)	1
Technicien d'études	1
Technicien métreur	1
Valve Design Leader	1
Total	38

Employeur

	Effectif	%
Une entreprise privée	33	86,8%
La fonction publique	4	10,5%
Un organisme à but non lucratif ou une association	1	2,6%
Total	38	100,0%

Adéquation formation-emploi

Diplômés en emploi n'ayant jamais poursuivi ou repris d'études

	Parfaitement	Bien	Moyennement	Un peu	Pas du tout	Total
A votre avis, votre emploi correspond-il à votre formation de Master par rapport à votre niveau d'études (Bac +5)	13	16	5	3	1	38
%	34,2%	42,1%	13,2%	7,9%	2,6%	100,0%

	Parfaitement	Bien	Moyennement	Un peu	Pas du tout	Total
A votre avis, votre emploi correspond-il à votre formation de Master par rapport au contenu pédagogique	3	18	13	3	1	38
%	7,9%	47,4%	34,2%	7,9%	2,6%	100,0%

Satisfaction par rapport à l'emploi occupé

Diplômés en emploi n'ayant jamais poursuivi ou repris d'études

Etes-vous satisfait du contenu de votre emploi ?	Effectif	%
Parfaitement	12	31,6%
Bien	19	50,0%
Moyennement	7	18,4%
Total	38	100,0%

Etes-vous satisfait de votre rémunération ?	Effectif	%
Parfaitement	5	13,2%
Bien	18	47,4%
Moyennement	11	28,9%
Un peu	3	7,9%
Pas du tout	1	2,6%
Total	38	100,0%

Votre Master a-t-il joué un rôle décisif dans l'obtention de votre emploi ?	Effectif	%
Parfaitement	10	26,3%
Bien	20	52,6%
Moyennement	5	13,2%
Un peu	2	5,3%
Pas du tout	1	2,6%
Total	38	100,0%

Satisfaction par rapport à la formation

Si c'était à refaire, je referais ce master ?	Effectif
Oui	43
Non	6
Total	49

